

Добрый день!

Спасибо Вам за замечательный и такой полезный конкурс!

Интересно было бы - с разрешения участников, конечно - увидеть их варианты хранения коллекций монет.

Мой личный вариант мало отличается от стандартного – это альбомы (ниже на фото небольшая часть моей коллекции). Альбомы очень красивые – мне их дарили родители и муж. Но, каждый раз просматривая свою коллекцию, которая пополняется экземплярами и из вашего магазина, страдаю от того, что не вижу эту дорогую для меня красоту каждый день.

Давно в голове созрел вариант хранения монет в рамках на стене, но таких систем в продаже нигде не нашла.

Ваш конкурс позволил систематизировать все свои мысли по идее создания системы хранения и набросать ее эскиз. Размеры не привожу - они могут быть различные, от одиночной рамки-бокса до панелей от пола до потолка. Блоки ячеек также могут быть рассчитаны на различное количество монет (на рисунках количество монет показано условно). При этом толщина конструкции небольшая и соизмерима с обычной рамкой для картин или фотографий. На иллюстрациях толщина показана увеличенной для лучшего восприятия строения конструкции. Реальная же толщина позволит разместить эту систему хранения и внутри межкомнатных дверей. Дизайн, естественно, тоже может быть различным – от эффектной классической деревянной рамки до современных обтекаемых металлических форм разных цветов.

На мой взгляд, такая конструкция позволит, не занимая пространство, хранить свою коллекцию на виду, с возможностью легкой смены экспозиции.

С искренним уважением и благодарностью,

Голод Ольга



Система хранения монет (Монето-ринг, Coinsframe)

Система хранения монет «Монето-ринг» может быть единой, может собираться из отдельных боксов – наращиваться, может быть размещена внутри межкомнатных дверей (в этом случае обеспечивается просмотр монет с двух сторон). Внизу могут быть расположены либо ящики для хранения блоков ячеек для смены экспозиции, либо сами запасные блоки ячеек могут вставляться сбоку бокса (показаны оба варианта).

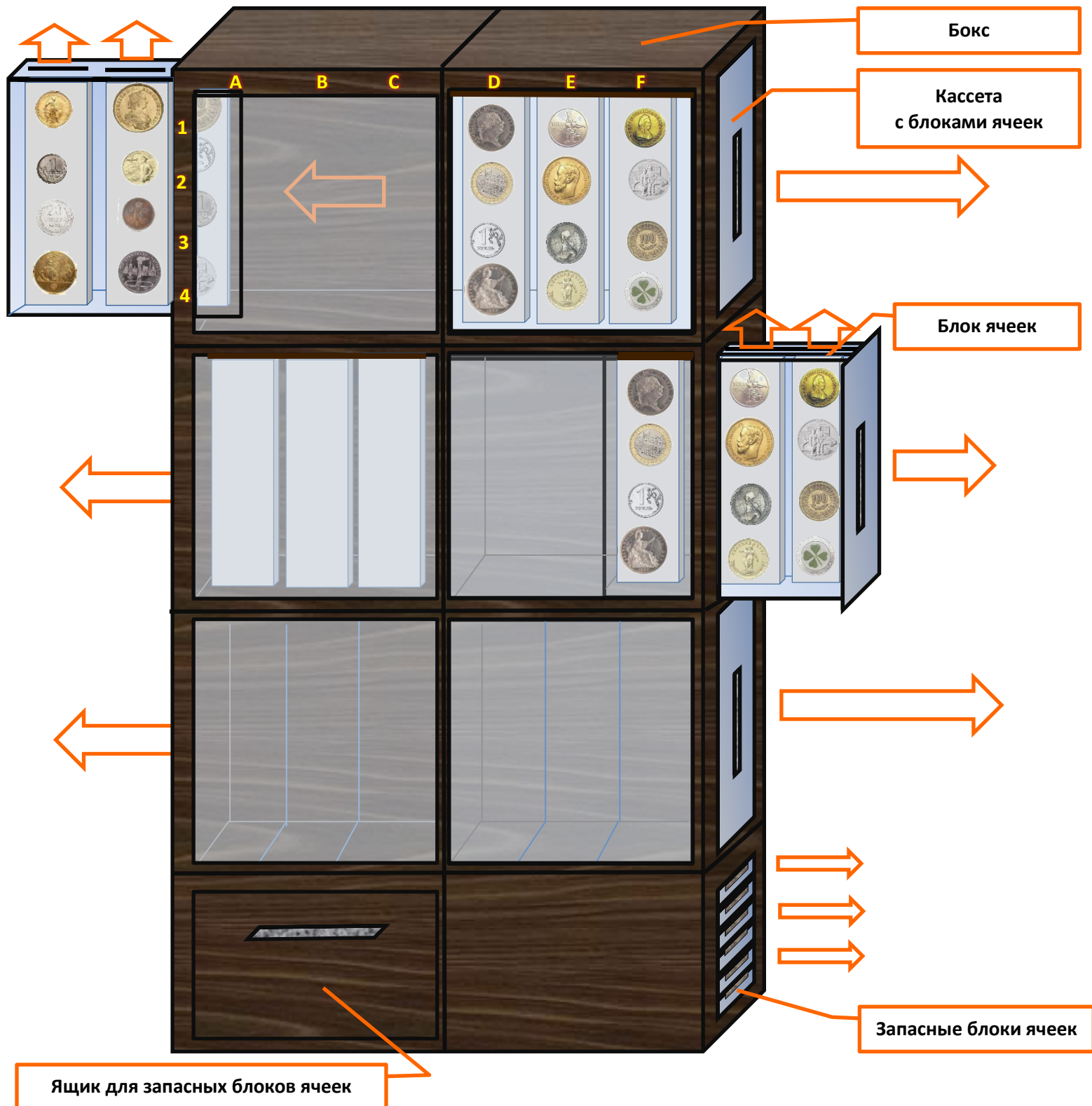


Рис.1. Монето-ринг, состоящий из боксов

Строение отдельного бокса, из которого состоит система хранения монет.



Рис.2. Бокс с кассетой

Внутри бокса расположена **Кассета с блоками ячеек**, которая вставляется в Бокс сбоку. На рисунке 2 изображено, как она вставляется в Бокс справа. Если развернуть кассету зеркально, то можно ее вставить в Бокс слева, тогда будет просматриваться реверс монет. Это можно делать периодически по желанию.

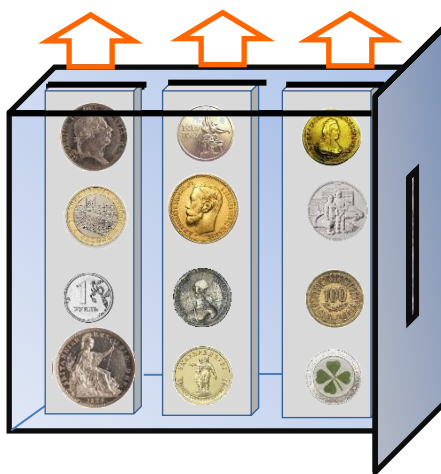


Рис.3. Кассета с блоками ячеек

В каждой Кассете (рис.3) расположено несколько Блоков ячеек для монет, которые вставляются в Кассету сверху.




Рис.4. Блоки ячеек

Монеты вставляются в Блок ячеек сбоку (рис.4).

И, наконец, строение самой **Ячейки для монет**.

Внутри каждой ячейки находится квадратная вставка из мягкого материала (тонкий поролон, фетр, силикон). В этой вставке сделаны сквозные круглые прорезы таким образом, чтобы можно было вытащить (и снова вставить) часть вставки под любой размер монеты. Толщина ячейки предусматривает возможность хранения монеты в защитной капсуле. Квадратная форма ячейки позволит также хранить квадратные монеты и жетоны, или монеты в слабах.

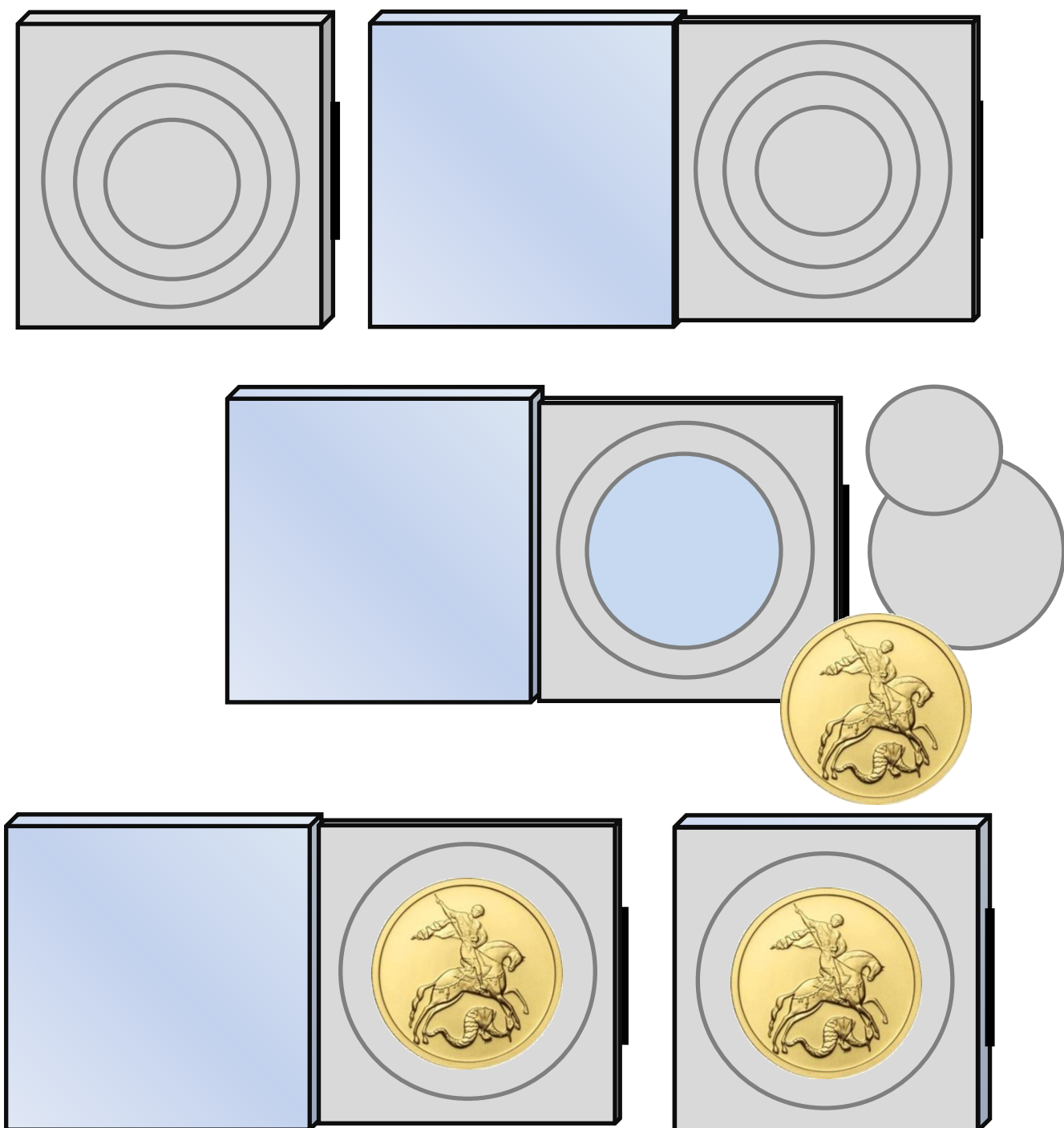


Рис.5. Ячейка для монеты

Соответствие системы хранения критериям, перечисленным в условиях конкурса:

1. Удобство. Выполнение типовых операций.

Добавление новых монет. В добавлении новых монет или их замене не возникнет никаких трудностей. Сбоку Бокса вытаскивается Кассета. Вверх из Кассеты вытаскиваются Блоки ячеек. Далее новые монеты добавляются в ячейки. Для смены экспозиции либо меняются ранее вставленные монеты на новые, либо меняется весь Блок ячеек с монетами. Как видите, добавление или замена монет - дело нескольких секунд.

Поиск какой-то определенной монеты в коллекции. На боксах удобно предусмотреть нумерацию – буквенную по горизонтали, цифровую по вертикали. Сами боксы следует пронумеровать уже самому владельцу коллекции. Тогда, если монеты каталогизированы, то в каталоге можно указывать номер ячейки по принципу шахматной доски/игры в морской бой с дополнительным указанием номера бокса. Адрес ячейки в каталоге: «1В3», к примеру, будет означать, что нам нужен Бокс № 1 и Блок ячеек «В» в этом Боксе. Искомая монета будет третьей сверху в этом Блоке ячеек «В».

Поиск секции, где находятся монеты определенной категории/периода. Так как секция может представлять собой Кассету со всеми Блоками ячеек или только Блок ячеек, то их адрес также можно указывать в каталоге. При этом адрес Кассеты будет состоять из одной цифры, соответствующей номеру Бокса, а адрес Блока ячеек будет состоять из двух символов: номера Бокса и буквенного обозначения вертикального ряда, в котором расположен Блок ячеек.

2. Универсальность.

Система легко адаптируется под размер монет. Для этого в ячейках предусмотрены вставки из мягкого материала с прорезанными кольцами разной окружности. Изъятие внутренних колец позволит вставить и зафиксировать в ячейке монету необходимого размера, включая монеты в капсулах. Квадратная форма ячейки позволит хранить монеты в слабах.

3. Эстетика.

Как уже говорилось в предисловии, дизайн может быть различным – от эффектной классической деревянной рамы до современных обтекаемых металлических форм разных цветов. Также толщина и форма системы для хранения монет позволит разместить ее внутри межкомнатных дверей. В этом случае есть возможность видеть коллекцию монет с двух сторон.

4. Сохранность.

Полностью закрытые ячейки с монетами и фиксация монет внутри ячейки в мягком материале, а также легкость их изъятия, обеспечат сохранность экспонатов. Толщина ячеек должна быть такой, чтобы была возможность вставлять в них монеты в капсулах. Квадратная форма ячейки также позволит хранить в них монеты или жетоны квадратной формы или монеты в слабах.